

El colegio



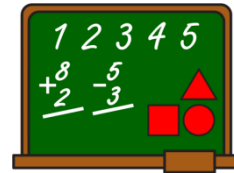
¿Qué hay en el colegio?



clase 6A



clase de logopedia



clase de matemáticas



Clase de castellano



clase de educación física



clase de música



**Autor pictos:** Sergio Palao **Procedencia:** ARASAAC <http://catedu.es/arasaac/>

**Fotos e imágenes:** Varios autores **Procedencia:** Google imágenes

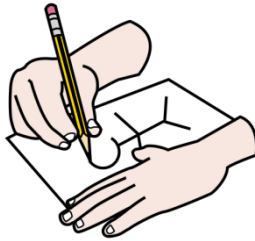
**Autora:** Ana Vallés - El colegio



¿Qué hacemos en el colegio?



trabajar



dibujar



pintar




ejercicio físico



tocar la flauta



jugar



estar con los amigos



ir en autobús



almorzar




**Autor pictos:** Sergio Palao **Procedencia:** ARASAAC <http://catedu.es/arasaac/>

**Fotos e imágenes:** Varios autores **Procedencia:** Google imágenes

**Autora:** Ana Vallés - El colegio

## La clase



maestra



niña




niño



mesa



silla



pizarra



letra



perchero



calendario



papelera



babi



mochila




**Autor pictos:** Sergio Palao **Procedencia:** ARASAAC <http://catedu.es/arasaac/>

**Fotos e imágenes:** Varios autores **Procedencia:** Google imágenes

**Autora:** Ana Vallés - El colegio

Escribe el nombre de:



---

---

---



---

---

---



---

---

---



---

---

---



---

---

---




---

---

---



**Autor pictos:** Sergio Palao **Procedencia:** ARASAAC <http://catedu.es/arasaac/>  
**Fotos e imágenes:** Varios autores **Procedencia:** Google imágenes  
**Autora:** Ana Vallés - El colegio



---

---

---

---



---

---

---

---



---

---

---

---



---

---

---

---



---

---

---

---




---

---

---

---





Se usa \_\_\_\_\_ para tirar los papeles.  
 ¿Qué es? \_\_\_\_\_  
 \_\_\_\_\_

Se escribe con tiza o rotulador. ¿Qué es?  
 \_\_\_\_\_  
 \_\_\_\_\_  
 \_\_\_\_\_

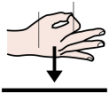
Es una prenda de vestir que se pone encima de la  
 \_\_\_\_\_  
 \_\_\_\_\_  
 \_\_\_\_\_

ropa para no mancharse. ¿Qué es?  
 \_\_\_\_\_  
 \_\_\_\_\_



Fotos e imágenes: Varios autores Procedencia: Google imágenes

Autora: Ana Vallés - El colegio



Es un conjunto de ganchos que sirve para colgar

las cosas. ¿Que es?

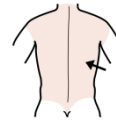
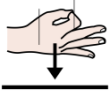

---



---



---



Es un mueble que puedes apoyar la espalda y sirve

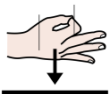


para que se siente una persona. ¿Qué es?

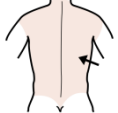
---



---



Es una bolsa de tela fuerte que se lleva a la



espalda colgada de los hombros o con ruedas.

¿Qué es?

---





---



Fotos e imágenes: Varios autores Procedencia: Google imágenes

Autora: Ana Vallés - El colegio

# Material escolar



Veo un material que:



Sirve para



escribir

---

---

---



Se usa para



recortar

---

---

---



Es blando y de



colores

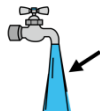
---

---

---



Se usa con



agua

---

---

---



Sirve para



pegar

---

---

---



**Autor pictos:** Sergio Palao **Procedencia:** ARASAAC <http://catedu.es/arasaac/>

**Fotos e imágenes:** Varios autores **Procedencia:** Google imágenes

**Autora:** Ana Vallés - El colegio





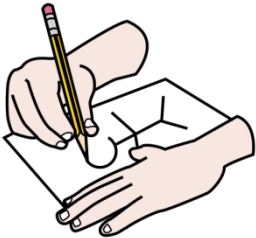
¿Qué hace cada niño?



Three horizontal lines for writing.



Three horizontal lines for writing.



Three horizontal lines for writing.

TACHAR



Three horizontal lines for writing.



Three horizontal lines for writing.



Autor pictos: Sergio Palao Procedencia: ARASAAC <http://catedu.es/arasaac/>

Fotos e imágenes: Varios autores Procedencia: Google imágenes


Autora: Ana Vallés - El colegio



---

---

---



---

---

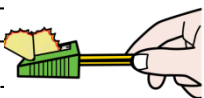
---



---

---

---



---

---

---

---

---


---



**Autor pictos:** Sergio Palao **Procedencia:** ARASAAC <http://catedu.es/arasaac/>

**Fotos e imágenes:** Varios autores **Procedencia:** Google imágenes


**Autora:** Ana Vallés - El colegio



¿Qué hace la maestra?



Three horizontal lines for writing.



Three horizontal lines for writing.



Three horizontal lines for writing.



Three horizontal lines for writing.



**Autor pictos:** Sergio Palao **Procedencia:** ARASAAC <http://catedu.es/arasaac/>


**Fotos e imágenes:** Varios autores **Procedencia:** Google imágenes

**Autora:** Ana Vallés - El colegio

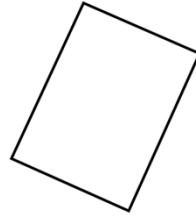
## Material escolar




archivador



carpeta




hoja




celo



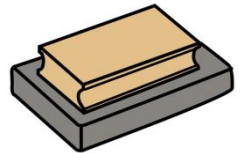
bolígrafo



regla



tiza



borrador



estuche



cuaderno




ficha




**Autor pictos:** Sergio Palao **Procedencia:** ARASAAC <http://catedu.es/arasaac/>

**Fotos e imágenes:** Varios autores **Procedencia:** Google imágenes

**Autora:** Ana Vallés - El colegio



- El póster



- La bola del mundo




- El bote de lápices



- La caja de ceras



- La pizarra



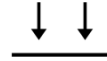

- El cuaderno



**Autor pictos:** Sergio Palao **Procedencia:** ARASAAC <http://catedu.es/arasaac/>

**Fotos e imágenes:** Varios autores **Procedencia:** Google imágenes

**Autora:** Ana Vallés - El colegio



El

poster

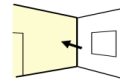
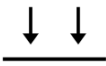
esta



en

la

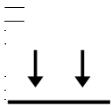
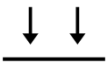
pared.



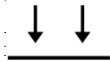
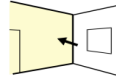
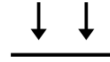

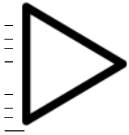
**Autor pictos:** Sergio Palao **Procedencia:** ARASAAC <http://catedu.es/arasaac/>

**Fotos e imágenes:** Varios autores **Procedencia:** Google imágenes

**Autora:** Ana Vallés - El colegio




**Autor pictos:** Sergio Palao **Procedencia:** ARASAAC <http://catedu.es/arasaac/>  
**Fotos e imágenes:** Varios autores **Procedencia:** Google imágenes  
**Autora:** Ana Vallés - El colegio





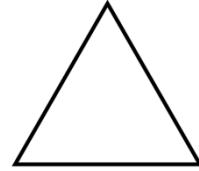
## La clase



círculo



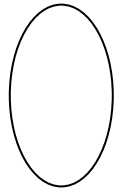
cuadrado




triángulo




rectángulo



óvalo



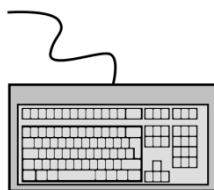
esfera



cubo



ordenador



teclado



alfombrilla



ratón




**Autor pictos:** Sergio Palao **Procedencia:** ARASAAC <http://catedu.es/arasaac/>

**Fotos e imágenes:** Varios autores **Procedencia:** Google imágenes

**Autora:** Ana Vallés - El colegio


Escribe el nombre de:



---

---

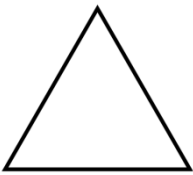
---



---

---

---



---

---

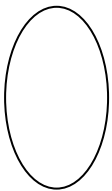
---



---

---


---



---

---

---



---

---


---



**Autor pictos:** Sergio Palao **Procedencia:** ARASAAC <http://catedu.es/arasaac/>

**Fotos e imágenes:** Varios autores **Procedencia:** Google imágenes

**Autora:** Ana Vallés - El colegio



---

---

---

---

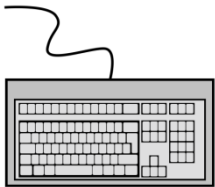


---

---

---

---



---

---

---

---



---

---

---

---



---

---

---

---







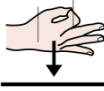





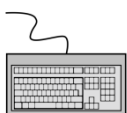

Es una máquina que se utiliza para trabajar y jugar.  
 ¿Qué es? \_\_\_\_\_













A
1 2 3

Es un conjunto de teclas con letras y números.  
 ¿Qué es? \_\_\_\_\_

Es un mando que sirve para trabajar sobre la pantalla  
 del ordenador. ¿Qué es? \_\_\_\_\_

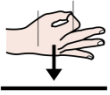






**Autor pictos:** Sergio Palao **Procedencia:** ARASAAC <http://catedu.es/arasaac/>

**Fotos e imágenes:** Varios autores **Procedencia:** Google imágenes

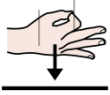
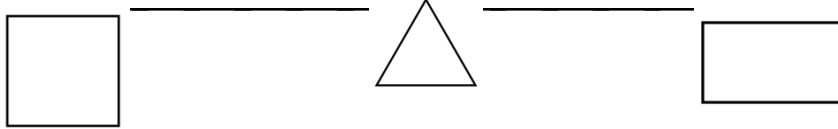
**Autora:** Ana Vallés - El colegio



3

Es una forma geométrica con tres lados.

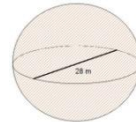

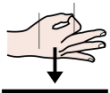
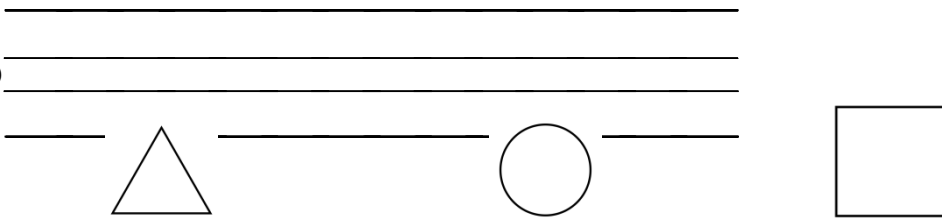
¿Que es?



4

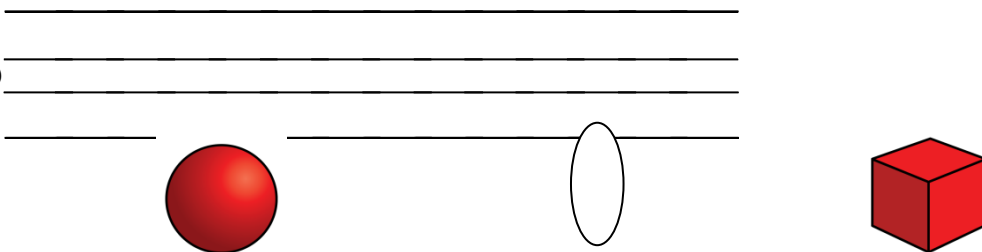
Es una forma geométrica con cuatro lados.

¿Qué es?



Es un cuerpo redondo con volumen.

¿Qué es?

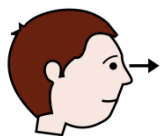



**Autor pictos:** Sergio Palao **Procedencia:** ARASAAC <http://catedu.es/arasaac/>

**Fotos e imágenes:** Varios autores **Procedencia:** Google imágenes

**Autora:** Ana Vallés - El colegio

## Los números



Veo un vaso que:



8



Tiene

ocho

lápices



12



Tiene

doce

lápices



No tiene

lápices



2



Tiene

dos

lápices



5



Tiene

cinco

lápices



**Autor pictos:** Sergio Palao **Procedencia:** ARASAAC <http://catedu.es/arasaac/>

**Fotos e imágenes:** Varios autores **Procedencia:** Google imágenes

**Autora:** Ana Vallés - El colegio



¿Dónde está cada niño?



---

---

---



---

---

---



---

---

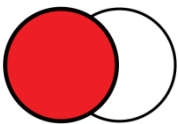
---



---

---

---




---

---

---

---




---

---

---

---



---

---

---

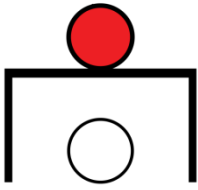
---



**Autor pictos:** Sergio Palao **Procedencia:** ARASAAC <http://catedu.es/arasaac/>

**Fotos e imágenes:** Varios autores **Procedencia:** Google imágenes

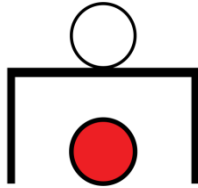
**Autora:** Ana Vallés - El colegio



---

---


---



---

---

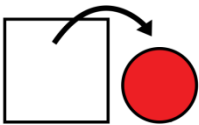
---



---

---

---



---

---

---



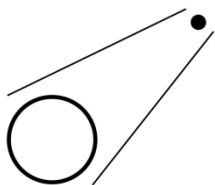
---

---

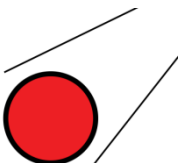
---








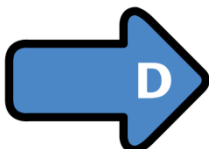
Four horizontal lines for handwriting practice.



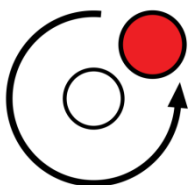
Four horizontal lines for handwriting practice.



Four horizontal lines for handwriting practice.



Four horizontal lines for handwriting practice.




Four horizontal lines for handwriting practice.





**Autor pictos:** Sergio Palao **Procedencia:** ARASAAC <http://catedu.es/arasaac/>


**Fotos e imágenes:** Varios autores **Procedencia:** Google imágenes

**Autora:** Ana Vallés - El colegio




- El color rosa 

- Una lámina 

- Un caballete 

- Una paleta 

- Una mancha de color 

- El arco iris 



**Autor pictos:** Sergio Palao **Procedencia:** ARASAAC <http://catedu.es/arasaac/>

**Fotos e imágenes:** Varios autores **Procedencia:** Google imágenes


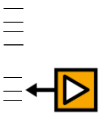
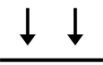


**Autora:** Ana Vallés - El colegio

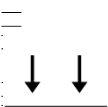
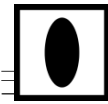
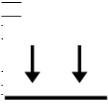



El color rosa



esta en el lienzo

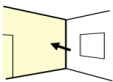
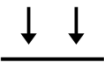
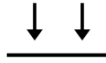
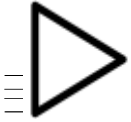




**Autor pictos:** Sergio Palao **Procedencia:** ARASAAC <http://catedu.es/arasaac/>

**Fotos e imágenes:** Varios autores **Procedencia:** Google imágenes

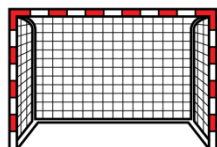
**Autora:** Ana Vallés - El colegio



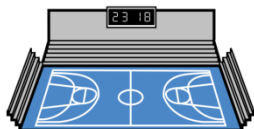
**Autor pictos:** Sergio Palao **Procedencia:** ARASAAC <http://catedu.es/arasaac/>  
**Fotos e imágenes:** Varios autores **Procedencia:** Google imágenes  
**Autora:** Ana Vallés - El colegio



## El patio



portería



cancha



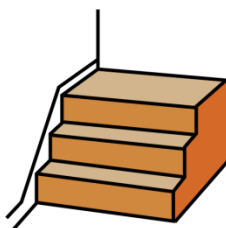
canasta



barandilla




fuente




escaleras



rampa



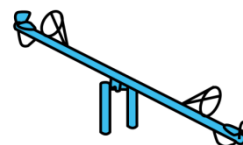
columpio



tobogán



arenero



balancín



**Autor pictos:** Sergio Palao **Procedencia:** ARASAAC <http://catedu.es/arasaac/>

**Fotos e imágenes:** Varios autores **Procedencia:** Google imágenes

**Autora:** Ana Vallés - El colegio

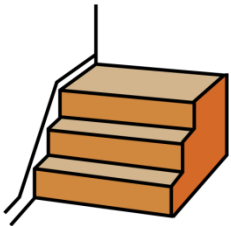
Escribe el nombre de:



---

---

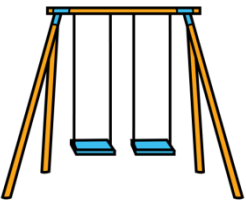
---



---

---

---



---

---

---



---

---

---



---

---

---



---

---

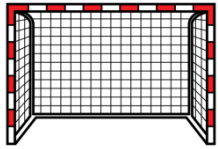
---



**Autor pictos:** Sergio Palao **Procedencia:** ARASAAC <http://catedu.es/arasaac/>

**Fotos e imágenes:** Varios autores **Procedencia:** Google imágenes

**Autora:** Ana Vallés - El colegio

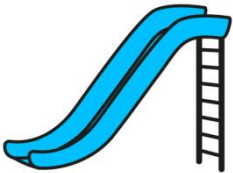


---

---

---

---



---

---

---

---



---

---

---

---

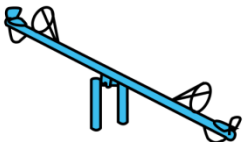


---

---

---

---



---

---

---

---



**Autor pictos:** Sergio Palao **Procedencia:** ARASAAC <http://catedu.es/arasaac/>  
**Fotos e imágenes:** Varios autores **Procedencia:** Google imágenes  
**Autora:** Ana Vallés - El colegio

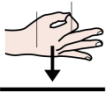




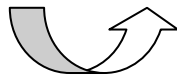
ADIVINA



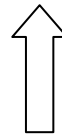
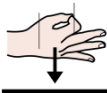
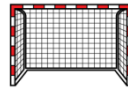
ADIVINANZA



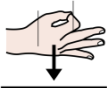
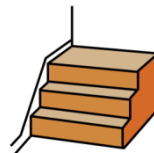
Es un asiento colgado de unas barras en el que nos



sentamos para balancearnos. ¿Que es?



Son unos ~~escalones~~ que sirven para subir y bajar.  
¿Qué es?

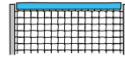

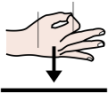


Es una construcción inclinada por la que los niños se



dejan resbalar sentados. ¿Qué es?

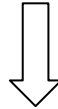
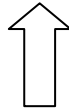
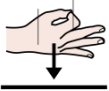
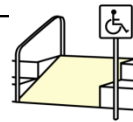




Es un aro que cuelga de una red por donde tiene

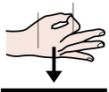
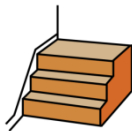


que pasar una pelota ¿Que es?



Es un columpio que sube y baja cuando te sientas.

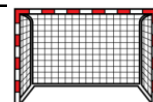
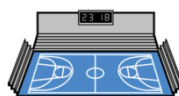
¿Qué es?



Es un espacio entre dos postes por donde tiene



que entrar el balón. ¿Qué es?

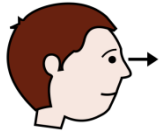


**Autor pictos:** Sergio Palao **Procedencia:** ARASAAC <http://catedu.es/arasaac/>

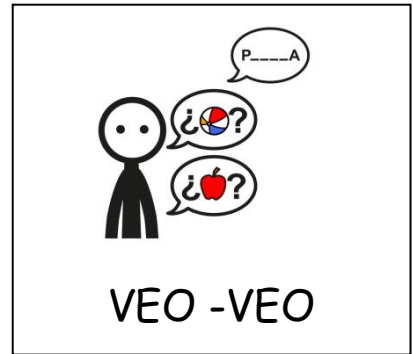
**Fotos e imágenes:** Varios autores **Procedencia:** Google imágenes

**Autora:** Ana Vallés - El colegio

# Los juegos



Veo un juego que:



Sirve para



pegar cromos

---

---

---



Está lleno de aire



---

---

---




Se pone en los pies



---

---

---



Sube y baja con una cuerda



---

---

---



Tiene ruedas



---

---

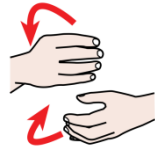
---



**Autor pictos:** Sergio Palao **Procedencia:** ARASAAC <http://catedu.es/arasaac/>

**Fotos e imágenes:** Varios autores **Procedencia:** Google imágenes

**Autora:** Ana Vallés - El colegio



¿Qué hace cada niño?



Three horizontal lines for writing.




Three horizontal lines for writing.



Three horizontal lines for writing.




Three horizontal lines for writing.



Three horizontal lines for writing.



**Autor pictos:** Sergio Palao **Procedencia:** ARASAAC <http://catedu.es/arasaac/>  
**Fotos e imágenes:** Varios autores **Procedencia:** Google imágenes  
**Autora:** Ana Vallés - El colegio



---

---

---

---

---

---

---

---



---

---

---

---


---

---

---

---






---

---

---

---



---

---

---

---



---

---


---

---





¿Cómo está cada niño o cada niña?



---

---

---

---



---

---

---

---



---

---

---

---



---

---

---


---



**Autor pictos:** Sergio Palao **Procedencia:** ARASAAC <http://catedu.es/arasaac/>

**Fotos e imágenes:** Varios autores **Procedencia:** Google imágenes

**Autora:** Ana Vallés - El colegio



- Los objetos del botiquín



- La herida



- El abrazo



- La jeringuilla



- Las pinzas



- La camilla



**Autor pictos:** Sergio Palao **Procedencia:** ARASAAC <http://catedu.es/arasaac/>

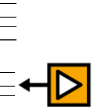
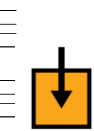
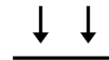
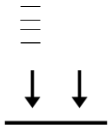
**Fotos e imágenes:** Varios autores **Procedencia:** Google imágenes

**Autora:** Ana Vallés - El colegio





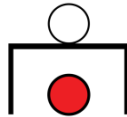
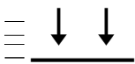
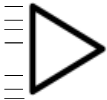
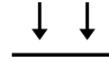
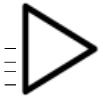
Los objetos del botiquín



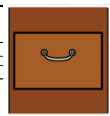
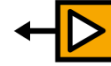
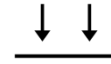
**Autor pictos:** Sergio Palao **Procedencia:** ARASAAC <http://catedu.es/arasaac/>

**Fotos e imágenes:** Varios autores **Procedencia:** Google imágenes

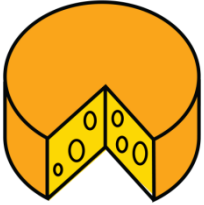
**Autora:** Ana Vallés - El colegio




**Autor pictos:** Sergio Palao **Procedencia:** ARASAAC <http://catedu.es/arasaac/>  
**Fotos e imágenes:** Varios autores **Procedencia:** Google imágenes  
**Autora:** Ana Vallés - El colegio



## El desayuno



queso



jamón



leche



galletas




zumos



mermelada




azúcar



mantequilla



cereales



tostada



cocinera

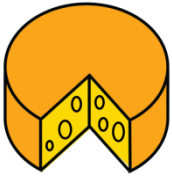


**Autor pictos:** Sergio Palao **Procedencia:** ARASAAC <http://catedu.es/arasaac/>

**Fotos e imágenes:** Varios autores **Procedencia:** Google imágenes

**Autora:** Ana Vallés - El colegio

Escribe el nombre de:



---

---

---



---

---

---



---

---

---



---

---


---



---

---

---



---

---

---



**Autor pictos:** Sergio Palao **Procedencia:** ARASAAC <http://catedu.es/arasaac/>

**Fotos e imágenes:** Varios autores **Procedencia:** Google imágenes

**Autora:** Ana Vallés - El colegio



---

---

---

---




---

---

---

---



---

---

---

---



---

---

---

---



---

---


---

---

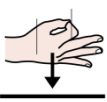




ADIVINA



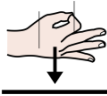
ADIVINANZA



Es un alimento hecho de harina y azúcar, es de



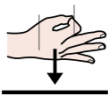
color marrón claro. ¿Que es?



Es una sustancia que se usa para dar sabor

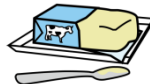


duice a los alimentos. ¿Qué es?



Es la pata del cerdo cuando está curada o cocida.

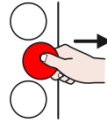
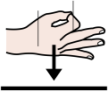
¿Qué es?



**Autor pictos:** Sergio Palao **Procedencia:** ARASAAC <http://catedu.es/arasaac/>

**Fotos e imágenes:** Varios autores **Procedencia:** Google imágenes

**Autora:** Ana Vallés - El colegio



Es un alimento blando que se obtiene de la



nata de la leche. ¿Que es?

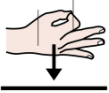
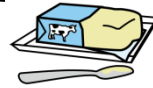
---



---



---



Es un trozo de pan que se ha puesto al fuego hasta



obtener un color dorado. ¿Qué es?

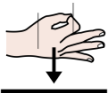

---



---



---



Es un dulce que se hace con fruta cocida y azúcar.

¿Qué es?

---



---



---



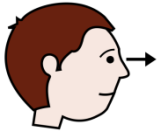
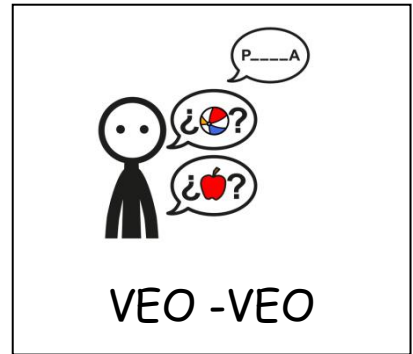
**Autor pictos:** Sergio Palao **Procedencia:** ARASAAC <http://catedu.es/arasaac/>

**Fotos e imágenes:** Varios autores **Procedencia:** Google imágenes

**Autora:** Ana Vallés - El colegio



# La comida



Veo un alimento que:



Se toma con cuchara

---

---

---



Se come frío

---

---

---

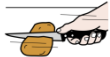


A veces acompaña un plato

---

---

---



Se corta con cuchillo

---

---

---



Viene del cerdo

---

---

---



Tiene lechuga

---

---

---



**Autor pictos:** Sergio Palao **Procedencia:** ARASAAC <http://catedu.es/arasaac/>


**Fotos e imágenes:** Varios autores **Procedencia:** Google imágenes

**Autora:** Ana Vallés - El colegio

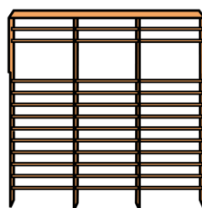
## El gimnasio



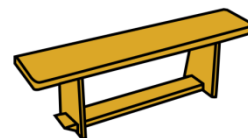
cuerda




aro



espaldera



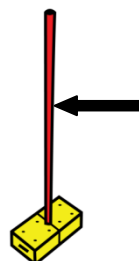
banco



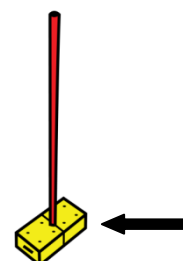
chándal



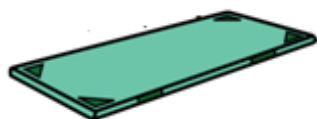
deportivas



pica



ladrillo



colchoneta



módulo



tunel




**Autor pictos:** Sergio Palao **Procedencia:** ARASAAC <http://catedu.es/arasaac/>

**Fotos e imágenes:** Varios autores **Procedencia:** Google imágenes

**Autora:** Ana Vallés - El colegio


Escribe el nombre de:



---

---

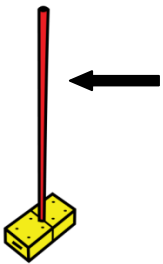
---



---

---

---



---

---


---



---

---

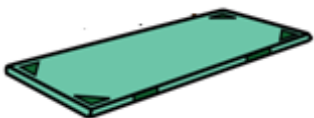
---



---

---

---




---

---

---



**Autor pictos:** Sergio Palao **Procedencia:** ARASAAC <http://catedu.es/arasaac/>  
**Fotos e imágenes:** Varios autores **Procedencia:** Google imágenes  
**Autora:** Ana Vallés - El colegio

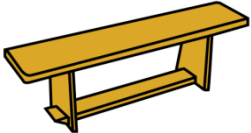


---

---

---

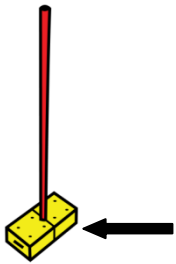
---



---

---

---



---

---

---



---

---

---



---

---

---



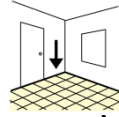
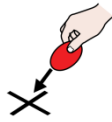
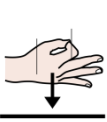
**Autor pictos:** Sergio Palao **Procedencia:** ARASAAC <http://catedu.es/arasaac/>  
**Fotos e imágenes:** Varios autores **Procedencia:** Google imágenes  
**Autora:** Ana Vallés - El colegio



ADIVINA



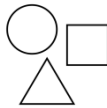
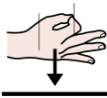
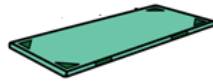
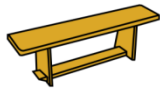
ADIVINANZA



Es blanda y se coloca en el suelo para ponerse

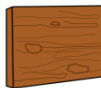
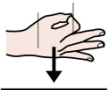



sobre ella. ¿Que es?



Es una pieza en forma de anillo y de plástico.

¿Qué es?



Es un asiento de madera largo y estrecho.

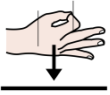
¿Qué es?



**Autor pictos:** Sergio Palao **Procedencia:** ARASAAC <http://catedu.es/arasaac/>

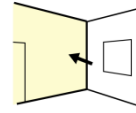

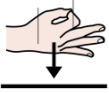
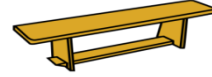
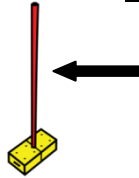
**Fotos e imágenes:** Varios autores **Procedencia:** Google imágenes

**Autora:** Ana Vallés - El colegio



Es un palo largo de plástico.

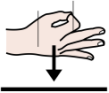
¿Que es? \_\_\_\_\_



Son unas barras de madera pegadas a la pared que



sirve para hacer gimnasia. ¿Qué es? \_\_\_\_\_

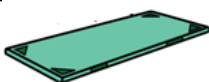


Es una prenda de vestir formada por un pantalón largo



y una chaqueta que se usa para hacer deporte. \_\_\_\_\_

¿Qué es? \_\_\_\_\_



Fotos e imágenes: Varios autores Procedencia: Google imágenes

Autora: Ana Vallés - El colegio



¿Cómo está cada niño o cada niña?



---

---

---

---



---

---

---

---



---

---

---

---



---

---

---

---



---

---

---

---

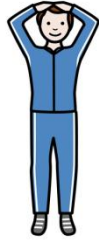

**Autor pictos:** Sergio Palao **Procedencia:** ARASAAC <http://catedu.es/arasaac/>

**Fotos e imágenes:** Varios autores **Procedencia:** Google imágenes

**Autora:** Ana Vallés - El colegio



¿Qué hace cada niño?



---

---

---

---

---

---

---

---



---

---

---

---

---


---

---

---







---

---

---

---

---

---



---

---

---



---

---

---

---

---

---



**Autor pictos:** Sergio Palao **Procedencia:** ARASAAC <http://catedu.es/arasaac/>  
**Fotos e imágenes:** Varios autores **Procedencia:** Google imágenes  
**Autora:** Ana Vallés - El colegio



---

---

---

---

---

---



---

---

---



¿Qué hace cada niño?



---

---

---





---

---

---

---



---

---

---

---



---

---

---

---



---

---

---

---

---

---

---

---



---


---

---

---



**Autor pictos:** Sergio Palao **Procedencia:** ARASAAC <http://catedu.es/arasaac/>  
**Fotos e imágenes:** Varios autores **Procedencia:** Google imágenes  
**Autora:** Ana Vallés - El colegio



¿ y el maestro?



---

---

---



---

---

---



---

---

---

---

---

---



---

---

---

---

---

---



**Autor pictos:** Sergio Palao **Procedencia:** ARASAAC <http://catedu.es/arasaac/>

**Fotos e imágenes:** Varios autores **Procedencia:** Google imágenes

**Autora:** Ana Vallés - El colegio




¿Cómo está cada niño?



---

---

---



---

---

---



---

---

---




---

---

---




**Autor pictos:** Sergio Palao **Procedencia:** ARASAAC <http://catedu.es/arasaac/>  
**Fotos e imágenes:** Varios autores **Procedencia:** Google imágenes  
**Autora:** Ana Vallés - El colegio



- Los instrumentos 

- La partitura 

- El atril 

- Las notas 

- Las baquetas 

- Las cuerdas 



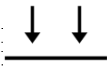
**Autor pictos:** Sergio Palao **Procedencia:** ARASAAC <http://catedu.es/arasaac/>

**Fotos e imágenes:** Varios autores **Procedencia:** Google imágenes

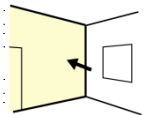
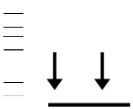


**Autora:** Ana Vallés - El colegio



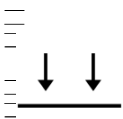
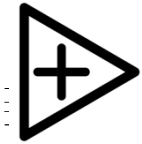
Los instrumentos



**Autor pictos:** Sergio Palao **Procedencia:** ARASAAC <http://catedu.es/arasaac/>  
**Fotos e imágenes:** Varios autores **Procedencia:** Google imágenes  
**Autora:** Ana Vallés - El colegio







**Autor pictos:** Sergio Palao **Procedencia:** ARASAAC <http://catedu.es/arasaac/>

**Fotos e imágenes:** Varios autores **Procedencia:** Google imágenes

**Autora:** Ana Vallés - El colegio

## El teatro



decorado



telón



actriz



actor



bailarín




cantante



escenario



micrófono



butaca



espectador



máscara



**Autor pictos:** Sergio Palao **Procedencia:** ARASAAC <http://catedu.es/arasaac/>

**Fotos e imágenes:** Varios autores **Procedencia:** Google imágenes

**Autora:** Ana Vallés - El colegio

Escribe el nombre de:



---

---

---



---

---

---



---

---

---



---

---

---



---

---

---



---

---

---



**Autor pictos:** Sergio Palao **Procedencia:** ARASAAC <http://catedu.es/arasaac/>

**Fotos e imágenes:** Varios autores **Procedencia:** Google imágenes

**Autora:** Ana Vallés - El colegio



---

---

---

---




---

---

---

---



---

---

---

---



---

---

---

---



---

---

---


---



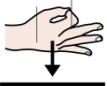
**Autor pictos:** Sergio Palao **Procedencia:** ARASAAC <http://catedu.es/arasaac/>  
**Fotos e imágenes:** Varios autores **Procedencia:** Google imágenes  
**Autora:** Ana Vallés - El colegio



ADIVINA



ADIVINANZA



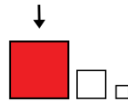
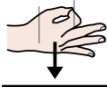

Es la parte del teatro donde se representa la



función. ¿Que es?

\_\_\_\_\_

\_\_\_\_\_



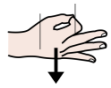
Es una cortina grande que cierra la zona en la que



actuan los actores. ¿Qué es?

\_\_\_\_\_

\_\_\_\_\_



Es la persona que asiste a un espectáculo.

¿Qué es?

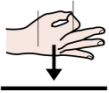
\_\_\_\_\_

\_\_\_\_\_



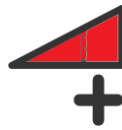
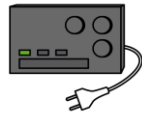
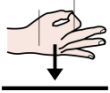
Fotos e imágenes: Varios autores Procedencia: Google imágenes

Autora: Ana Vallés - El colegio

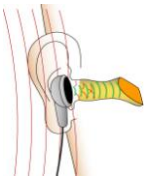


Es el conjunto de adornos que se ponen en el escenario para hacer que parezca el lugar que se quiere.

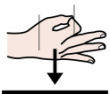
¿Que es? \_\_\_\_\_



Es un aparato que aumenta el volumen de los



sonidos. ¿Qué es? \_\_\_\_\_



Es un asiento desde donde se ve el espectáculo.

¿Qué es? \_\_\_\_\_


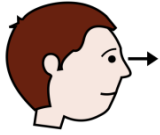


**Autor pictos:** Sergio Palao **Procedencia:** ARASAAC <http://catedu.es/arasaac/>

**Fotos e imágenes:** Varios autores **Procedencia:** Google imágenes

**Autora:** Ana Vallés - El colegio

## Cosas para disfrazarse



Veo una cosa para disfrazarse que:

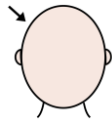
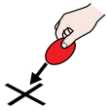


Usan las hadas

---

---

---

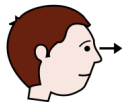


Se pone en la cabeza

---

---

---



Sirve para ver mejor

---

---

---

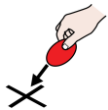


Tienen los reyes

---

---

---



Se coloca en el cuello

---

---

---




**Autor pictos:** Sergio Palao **Procedencia:** ARASAAC <http://catedu.es/arasaac/>


**Fotos e imágenes:** Varios autores **Procedencia:** Google imágenes

**Autora:** Ana Vallés - El colegio

# Los disfraces



Veo un personaje que:



Vive en un castillo

---

---

---



Busca tesoros en los barcos

---

---

---



Hace magia

---

---

---



Vive en el bosque

---

---

---



Da miedo

---

---

---




**Autor pictos:** Sergio Palao **Procedencia:** ARASAAC <http://catedu.es/arasaac/>

**Fotos e imágenes:** Varios autores **Procedencia:** Google imágenes

**Autora:** Ana Vallés - El colegio





- Los alimentos de la merienda



- El parche



- La chistera



- La capa



- El garfio



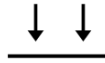
- Las plumas



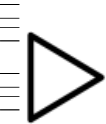
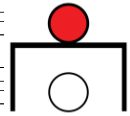
**Autor pictos:** Sergio Palao **Procedencia:** ARASAAC <http://catedu.es/arasaac/>

**Fotos e imágenes:** Varios autores **Procedencia:** Google imágenes

**Autora:** Ana Vallés - El colegio



La merienda



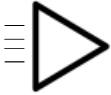
la



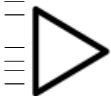
**Autor pictos:** Sergio Palao **Procedencia:** ARASAAC <http://catedu.es/arasaac/>

**Fotos e imágenes:** Varios autores **Procedencia:** Google imágenes

**Autora:** Ana Vallés - El colegio



la



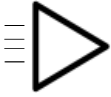
la



**Autor pictos:** Sergio Palao **Procedencia:** ARASAAC <http://catedu.es/arasaac/>

**Fotos e imágenes:** Varios autores **Procedencia:** Google imágenes

**Autora:** Ana Vallés - El colegio



la



las



**Autor pictos:** Sergio Palao **Procedencia:** ARASAAC <http://catedu.es/arasaac/>

**Fotos e imágenes:** Varios autores **Procedencia:** Google imágenes

**Autora:** Ana Vallés - El colegio