

LLA

LLE

LLI


LLO

LLU


NOMBRE: .....

CURSO:.....


RODEA EL SONIDO QUE TENGA EL DIBUJO:


	LLE
	LLU
	LLA
	LLI


	LLU
	LLA
	LLE
	LLU


	LLE
	LLU
	LLA
	LLO

	LLO
	LLA
	LLU
	LLE


	LLA
	LLE
	LLO
	LLI


	LLO
	LLA
	LLI
	LLE


	LLA
	LLU
	LLI
	LLO


	LLE
	LLO
	LLA
	LLU


RODEA EL SONIDO QUE TENGA EL DIBUJO:


	LLE
	LLO
	LLU
	LLA


	LLO
	LLE
	LLU
	LLA


	LLI
	LLU
	LLE
	LLO

	LLE
	LLI
	LLA
	LLO



	LLE
	LLO
	LLU
	LLA

	LLE
	LLA
	LLO
	LLU



	LLO
	LLE
	LLI
	LLA

	LLA
	LLI
	LLO
	LLE


RODEA EL DIBUJO QUE TENGA EL SONIDO LLA




RODEA LOS DIBUJOS QUE TENGAN EL SONIDO LLE




RODEA LOS DIBUJOS QUE TENGAN EL SONIDO LLI






RODEA LOS DIBUJOS QUE TENGAN EL SONIDO LLO





RODEA LOS DIBUJOS QUE TENGAN EL SONIDO LLU



RODEA LA SÍLABA LLE

LLA	LLE	LLI	LLA	LLO	LLA
LLI	LLA	LLA	LLA	LLA	LLU
LLU	LLU	LLA	LLE	LLO	LLA

RODEA LA SÍLABA LLU

*LLA, LLE, LLI, LLO, LLU*

*Marta Parra Lubary  
Ester Rebollo Ferrer  
Margalida Tortella Mateu*

LLA	LLE	LLI	LLA	LLO	LLA
LLI	LLA	LLA	LLA	LLA	LLU
LLU	LLU	LLA	LLE	LLO	LLA

RODEA LA SÍLABA LLA

LLA	LLE	LLI	LLA	LLO	LLA
LLI	LLA	LLA	LLA	LLA	LLU
LLU	LLU	LLA	LLE	LLO	LLA

RODEA LA SÍLABA LLI

LLA	LLE	LLI	LLA	LLO	LLA
LLI	LLA	LLA	LLA	LLA	LLU
LLU	LLU	LLA	LLE	LLO	LLA

RODEA LA SÍLABA LLO


LLA	LLE	LLI	LLA	LLO	LLA
LLI	LLA	LLA	LLA	LLA	LLU
LLU	LLU	LLA	LLE	LLO	LLA





**LLA, LLE, LLI, LLO, LLU**


*Marta Parra Lubary  
Ester Rebollo Ferrer  
Margalida Tortella Mateu*

COMPLETA ESTAS PALABRAS CON LA SÍLABA CORRESPONDIENTE:


	¿LLA?	ARDI.....
	¿LLE?	


	¿LLO?	CUCHI.....
	¿LLI?	


	¿LLO?	BA.....NA
	¿LLE?	


	¿LLI?	PO.....TO
	¿LLE?	


COMPLETA ESTAS PALABRAS CON LA SÍLABA CORRESPONDIENTE:

	¿LLU?	GA.....NA
	¿LLI?	


	¿LLE?	CREMA.....RA
	¿LLO?	


	¿LLO?	CA.....
	¿LLE?	


	¿LLU?	BOCADI.....
	¿LLO?	


	¿LLE?	GA.....TA
	¿LLA?	

COMPLETA ESTAS PALABRAS CON LA SÍLABA CORRESPONDIENTE:

	¿LLI?	.....VIA
	¿LLU?	

	¿LLI?	CAME.....
	¿LLO?	

	¿LLA?	RO.....
	¿LLO?	

	¿LLO?	.....RAR
	¿LLA?	

COPIA Y RELACIONA CADA PALABRA CON SU IMAGEN:

LLAVERO

.....



LLUVIA

.....



CREMALLERA

.....



LLAVE

.....



LLAMA

.....



COPIA Y RELACIONA CADA PALABRA CON SU IMAGEN:


POLLITO

.....




CUCHILLO

.....




CALLE

.....



BALLENA

.....





BOCADILLO

.....





RODEA LAS SÍLABAS Y ESCRIBE DEBAJO LA PALABRA:

	AR	BRA	BRU
	BRI	LI	LA
	LE	DI	LLE
	LLO	LLO	LLA
	BUR	LLI	BRE

	LA	MI	LLO
	CE	LLA	LLE
	CA	LLE	CI
	MO	ME	LLA
	LLI	MU	CA


RODEA LAS SÍLABAS Y ESCRIBE DEBAJO LA PALABRA:

	LLI	LA
	LLU	RER
	RE	RAR
	LLO	RUR
	LLA	LLE

	LLO	LLE	RA
	VI	VU	RO
	LLA	LLA	RI
	LLE	VA	LLE
	LLI	VE	LLA





RODEA LAS SÍLABAS Y ESCRIBE DEBAJO LA PALABRA:

	LLO	LLE
	LLE	VI
	LLA	VA
	LLI	VE
	VI	LLU


	GI	LLO	TE
	GA	LLI	LLE
	GE	TE	TI
	LLA	LLE	GI
	GU	LLA	TA


RODEA LAS SÍLABAS Y ESCRIBE DEBAJO LA PALABRA:

	PO	PE	TE
	PE	LLU	TO
	LLE	LLO	TU
	LLO	LLI	LLI
	PA	LLA	LLE

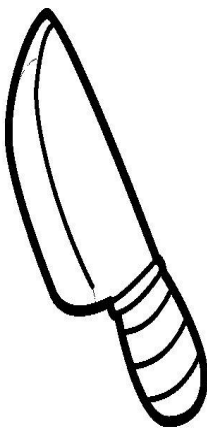
	BO	BE	BE
	BE	LLE	BO
	BA	LLO	BU
	LLO	LLI	NA
	LLA	LLA	LLE


RODEA LAS SÍLABAS Y ESCRIBE DEBAJO LA PALABRA:

	BA	LLA	DE	LLI
	BO	LLE	DI	LLE
	BE	CE	DO	DI
	LLE	CA	LLI	LLA
	LLA	CI	CA	LLO

	LLE	VIO
	LLA	LLI
	LLU	VAI
	LLO	VOI
	LLE	VIA

RODEA LAS SÍLABAS Y ESCRIBE DEBAJO LA PALABRA:

	CA	CI	LLO
	CU	CHA	LLA
	CE	CHU	LLU
	LLE	CHI	CO
	LLA	LLE	CE


	CA	LLI	LLO
	GA	LLO	LLA
	CE	CHU	LLU
	LLE	CHI	NA
	LLA	LLE	CE

ORDENA LAS LETRAS PARA FORMAR LA PALABRA:



A	LL
G	E
T	A

.....



LL	O	I
B	O	C
A	D	

.....



R		LL
O	O	

.....



R	A
R	O
	LL

.....



A	V
LL	
E	

.....

ORDENA LAS LETRAS PARA FORMAR LA PALABRA:



A	V	E
LL	O	
R		

.....



A	LL
A	
M	

.....



A	M
E	LL
C	O

.....



U	I
A	
LL	V


.....



E	LL
C	A

.....


ESCRIBE LA PALABRA CORRESPONDIENTE AL DIBUJO:



.....



.....



.....




.....



.....


ESCRIBE LA PALABRA CORRESPONDIENTE AL DIBUJO:



.....



.....



.....



.....



.....




ELIGE LA PALABRA CORRECTA:



¿CAMELLO O CAMEÑO?

.....



¿LLORO O ROLLO?

.....



¿LLORAR O ÑORAR?

.....



¿LLAMA O MALLA?

.....



¿LLAVERO O ÑAVERO?


.....

ELIGE LA PALABRA CORRECTA:




¿ARDILLA O LLARIDA?

.....



¿CUGILLO O CUCHILLO?

.....




¿GALLINA O ÑALLINA?

.....



¿POLLITO O POÑITO?


.....



¿BALLENA O BAYENA?

.....

COMPLETA LAS ORACIONES CON LA PALABRA QUE  
CORRESPONDE AL DIBUJO:



LA ..... ES UN ANIMAL QUE VIVE EN EL MAR.




USO EL ..... PONER LAS LLAVES.



LA ..... DE LA CHIMENEA CALIENTA MUCHO.



EL BEBÉ .....PORQUE NO TIENE CHUPETE.




USO EL ..... DE PAPEL EN EL BAÑO.


COMPLETA LAS ORACIONES CON LA PALABRA QUE  
CORRESPONDE AL DIBUJO:



HA NACIDO UN .....



LA ..... PONE HUEVOS.




EN LA COCINA, USO ..... PARA  
CORTAR.



TENGO UNA ..... DE PELUCHE.


ESCRIBE UNA ORACIÓN CON LA PALABRA QUE CORRESPONDE AL DIBUJO:



.....  
.....  
.....  
.....




.....  
.....  
.....  
.....



.....  
.....  
.....  
.....

ESCRIBE UNA ORACIÓN CON LA PALABRA QUE CORRESPONDE AL DIBUJO:



.....  
.....  
.....  
.....



.....  
.....  
.....  
.....



.....  
.....

.....  
.....

ESCRIBE UNA ORACIÓN CON LA PALABRA QUE CORRESPONDE AL DIBUJO:



.....  
.....  
.....  
.....




.....  
.....  
.....  
.....



.....  
.....  
.....  
.....

ESCRIBE UNA ORACIÓN CON LA PALABRA QUE CORRESPONDE AL DIBUJO:



.....  
.....  
.....  
.....



.....  
.....



.....  
.....



.....  
.....  
.....  
.....