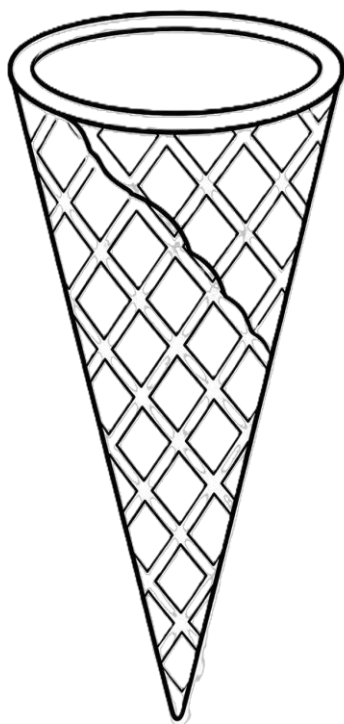


Nombre:

Fecha:

- Colorea y dibuja siguiendo las instrucciones:

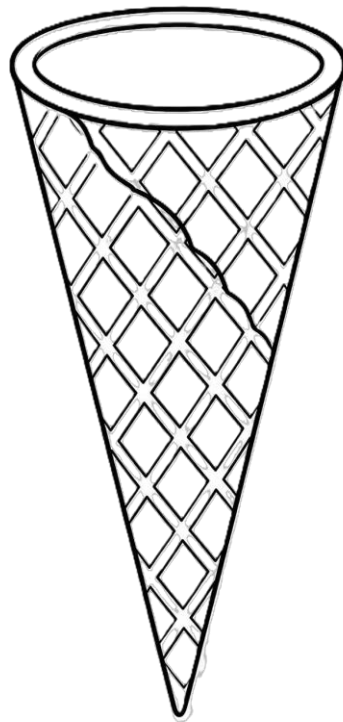


1. Dibuja una bola de helado encima del cono.
2. Dibuja una bola a la izquierda de la primera.
3. Dibuja una bola a la derecha de la primera.
4. Dibuja una cereza encima de las bolas.
5. Colorea la bola de la izquierda de rojo.
6. Colorea la bola del centro de amarillo.
7. Colorea la bola de la derecha de verde.
8. Colorea la cereza de rojo y su hoja de verde.
9. Colorea el cono de marrón claro.
10. Dibuja virutas de colores sobre las bolas de helado.

Nombre:

Fecha:

- Colorea y dibuja siguiendo las instrucciones:

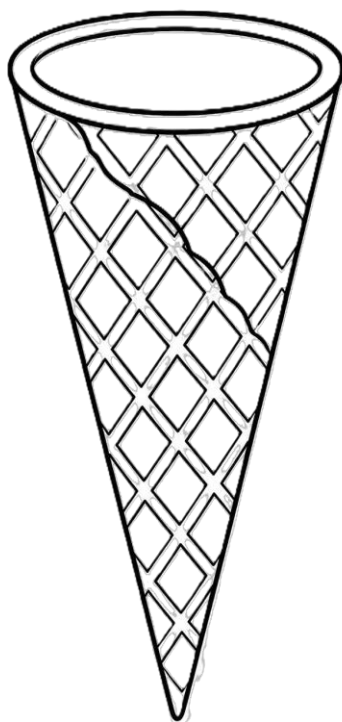


1. Dibuja dos bolas de helado encima del cono.
2. Dibuja una tercera bola encima de las otras dos.
3. Dibuja una galleta en la parte derecha del helado.
4. Dibuja una pajita en la parte izquierda del helado.
5. Colorea la bola de arriba de rosa.
6. Colorea la bola de abajo a la izquierda de azul.
7. Colorea la bola de abajo a la derecha de naranja.
8. Colorea la galleta de marrón.
9. Colorea la pajita con rayas rojas y amarillas.
10. Dibuja y colorea pequeñas estrellas de colores alrededor del helado.

Nombre:

Fecha:

- Colorea y dibuja siguiendo las instrucciones:



1. Dibuja una bola de helado encima del cono.
2. Dibuja otra bola encima de la primera.
3. Dibuja una nube de nata sobre la bola de arriba.
4. Dibuja una guinda encima de la nata.
5. Colorea la bola de abajo de verde.
6. Colorea la bola de arriba de morado.
7. Colorea la nata de azul claro.
8. Colorea la guinda de rojo.
9. Dibuja y colorea tres corazones alrededor del helado.
10. Colorea el cono de amarillo.